



Color	Commercial designation
	White
	ŁP-8WL2/00
	Series Kier
Napięcie znamionowe:	230V
Stopień ochrony (IP):	IP20
Moc obciążenia:	GLS-10-250W CFL 5-75W LED 0-100W
Sposób montażu:	Montaż podtynkowy pazurkowy /-śrubowy
Informacje dodatkowe:	Funkcja wyłącznika czasowego "time to bed", praca w układzie schodowym z łącznikami zwiernymi
Materiał:	Tworzywo sztuczne, metal
Wykończenie powierzchni:	Naturalny
Podświetlenie:	Brak
Typ zacisków:	Gwintowe
Szerokość osprzętu (mm):	88
Wysokość osprzętu (mm):	82
Głębokość osprzętu (mm):	52
Głębokość wbudowania (mm):	31
Ilość w opakowaniu zbiorczym [szt.]:	5
Kod EAN:	5907577478643
Typ opakowania jednostkowego:	FLOW PACK
Waga wyrobu (kg):	0.093
Typ opakowania zbiorczego:	Pudełko
Wysokość opakowania zbiorczego (mm):	90
Szerokość opakowania zbiorczego (mm):	162
Długość opakowania zbiorczego (mm):	237




Product page

Color	Commercial designation
	Metallic brown
	ŁP-8WL2/52
	Series Kier
Napięcie znamionowe:	230V
Stopień ochrony (IP):	IP20
Moc obciążenia:	GLS-10-250W CFL 5-75W LED 0-100W
Sposób montażu:	Montaż podtynkowy pazurkowy /-śrubowy
Informacje dodatkowe:	Funkcja wyłącznika czasowego "time to bed", praca w układzie schodowym z łącznikami zwiernymi
Materiał:	Tworzywo sztuczne, metal
Wykończenie powierzchni:	Lakierowanie
Podświetlenie:	Brak
Typ zacisków:	Gwintowe
Szerokość osprzętu (mm):	88
Wysokość osprzętu (mm):	82
Głębokość osprzętu (mm):	52
Głębokość wbudowania (mm):	31
Ilość w opakowaniu zbiorczym [szt.]:	5
Kod EAN:	5907577478674
Typ opakowania jednostkowego:	FLOW PACK
Waga wyrobu (kg):	0.093
Typ opakowania zbiorczego:	Pudełko
Wysokość opakowania zbiorczego (mm):	90
Szerokość opakowania zbiorczego (mm):	162
Długość opakowania zbiorczego (mm):	237

Color	Commercial designation
	Beige
	ŁP-8WL2/01
	Series Kier
Napięcie znamionowe:	230V
Stopień ochrony (IP):	IP20
Moc obciążenia:	GLS-10-250W CFL 5-75W LED 0-100W
Sposób montażu:	Montaż podtynkowy pazurkowy /-śrubowy
Informacje dodatkowe:	Funkcja wyłącznika czasowego "time to bed", praca w układzie schodowym z łącznikami zwiernymi
Materiał:	Tworzywo sztuczne, metal
Wykończenie powierzchni:	Naturalny
Podświetlenie:	Brak
Typ zacisków:	Gwintowe
Szerokość osprzętu (mm):	88
Wysokość osprzętu (mm):	82
Głębokość osprzętu (mm):	52
Głębokość wbudowania (mm):	31
Ilość w opakowaniu zbiorczym [szt.]:	5
Kod EAN:	5907577478650
Typ opakowania jednostkowego:	FLOW PACK
Waga wyrobu (kg):	0.093
Typ opakowania zbiorczego:	Pudełko
Wysokość opakowania zbiorczego (mm):	90
Szerokość opakowania zbiorczego (mm):	162
Długość opakowania zbiorczego (mm):	237



Product page

Color	Commercial designation		
	Satin light	ŁP-8WL2/45	Series Kier
Napięcie znamionowe:	230V		
Stopień ochrony (IP):	IP20		
Moc obciążenia:	GLS-10-250W CFL 5-75W LED 0-100W		
Sposób montażu:	Montaż podtynkowy pazurkowy /-śrubowy		
Informacje dodatkowe:	Funkcja wyłącznika czasowego "time to bed", praca w układzie schodowym z łącznikami zwiernymi		
Materiał:	Tworzywo sztuczne, metal		
Wykończenie powierzchni:	Lakierowanie		
Podświetlenie:	Brak		
Typ zacisków:	Gwintowe		
Szerokość osprzętu (mm):	88		
Wysokość osprzętu (mm):	82		
Głębokość osprzętu (mm):	52		
Głębokość wbudowania (mm):	31		
Ilość w opakowaniu zbiorczym [szt.]:	5		
Kod EAN:	5907577478667		
Typ opakowania jednostkowego:	FLOW PACK		
Waga wyrobu (kg):	0.093		
Typ opakowania zbiorczego:	Pudełko		
Wysokość opakowania zbiorczego (mm):	90		
Szerokość opakowania zbiorczego (mm):	162		
Długość opakowania zbiorczego (mm):	237		