





Product page


Color	Commercial designation		
	Metallic black	ŁP-8GL2/m/33	Series As
Napięcie znamionowe:	230V		
Stopień ochrony (IP):	IP20		
Moc obciążenia:	GLS-10-250W CFL 5-75W LED 0-100W		
Sposób montażu:	Montaż podtynkowy pazurkowy /-śrubowy		
Informacje dodatkowe:	Funkcja wyłącznika czasowego "time to bed", praca w układzie schodowym z łącznikami zwiernymi		
Materiał:	Tworzywo sztuczne, metal		
Wykończenie powierzchni:	Lakierowanie		
Podświetlenie:	Brak		
Typ zacisków:	Gwintowe		
Szerokość osprzętu (mm):	71		
Wysokość osprzętu (mm):	71		
Głębokość osprzętu (mm):	51		
Głębokość wbudowania (mm):	31		
Ilość w opakowaniu zbiorczym [szt.]:	5		
Kod EAN:	5907577493271		
Typ opakowania jednostkowego:	Blister dół, blister góra		
Wysokość opakowania jednostkowego (mm):	1650		
Szerokość opakowania jednostkowego (mm):	110		
Waga wyrobu (kg):	0.093		
Typ opakowania zbiorczego:	Pudełko		
Wysokość opakowania zbiorczego (mm):	90		
Szerokość opakowania zbiorczego (mm):	162		
Długość opakowania zbiorczego (mm):	237		

Color	Commercial designation
	Ecreu ŁP-8GL2/m/27 Series As
Napięcie znamionowe:	230V
Stopień ochrony (IP):	IP20
Moc obciążenia:	GLS-10-250W CFL 5-75W LED 0-100W
Sposób montażu:	Montaż podtynkowy pazurkowy /-śrubowy
Informacje dodatkowe:	Funkcja wyłącznika czasowego "time to bed", praca w układzie schodowym z łącznikami zwiernymi
Materiał:	Tworzywo sztuczne, metal
Wykończenie powierzchni:	Naturalny
Podświetlenie:	Brak
Typ zacisków:	Gwintowe
Szerokość osprzętu (mm):	71
Wysokość osprzętu (mm):	71
Głębokość osprzętu (mm):	51
Głębokość wbudowania (mm):	31
Ilość w opakowaniu zbiorczym [szt.]:	5
Kod EAN:	5907577478582
Typ opakowania jednostkowego:	Blister dół, blister góra
Wysokość opakowania jednostkowego (mm):	165
Szerokość opakowania jednostkowego (mm):	110
Waga wyrobu (kg):	0.093
Typ opakowania zbiorczego:	Pudełko
Wysokość opakowania zbiorczego (mm):	90
Szerokość opakowania zbiorczego (mm):	162
Długość opakowania zbiorczego (mm):	237

Color	Commercial designation
	Satin light
	ŁP-8GL2/m/45
	Series As
Napięcie znamionowe:	230V
Stopień ochrony (IP):	IP20
Moc obciążenia:	GLS-10-250W CFL 5-75W LED 0-100W
Sposób montażu:	Montaż podtynkowy pazurkowy /-śrubowy
Informacje dodatkowe:	Funkcja wyłącznika czasowego "time to bed", praca w układzie schodowym z łącznikami zwiernymi
Materiał:	Tworzywo sztuczne, metal
Wykończenie powierzchni:	Lakierowanie
Podświetlenie:	Brak
Typ zacisków:	Gwintowe
Szerokość osprzętu (mm):	71
Wysokość osprzętu (mm):	71
Głębokość osprzętu (mm):	51
Głębokość wbudowania (mm):	31
Ilość w opakowaniu zbiorczym [szt.]:	5
Kod EAN:	5907577478599
Typ opakowania jednostkowego:	Blister dół, blister góra
Wysokość opakowania jednostkowego (mm):	165
Szerokość opakowania jednostkowego (mm):	110
Waga wyrobu (kg):	0.093
Typ opakowania zbiorczego:	Pudełko
Wysokość opakowania zbiorczego (mm):	90
Szerokość opakowania zbiorczego (mm):	162
Długość opakowania zbiorczego (mm):	237



Product page

Color	Commercial designation
 Silver	ŁP-8GL2/m/18 Series As
Napięcie znamionowe:	230V
Stopień ochrony (IP):	IP20
Moc obciążenia:	GLS-10-250W CFL 5-75W LED 0-100W
Sposób montażu:	Montaż podtynkowy pazurkowy /-śrubowy
Informacje dodatkowe:	Funkcja wyłącznika czasowego "time to bed", praca w układzie schodowym z łącznikami zwiernymi
Materiał:	Tworzywo sztuczne, metal
Wykończenie powierzchni:	Lakierowanie
Podświetlenie:	Brak
Typ zacisków:	Gwintowe
Szerokość osprzętu (mm):	71
Wysokość osprzętu (mm):	71
Głębokość osprzętu (mm):	51
Głębokość wbudowania (mm):	31
Ilość w opakowaniu zbiorczym [szt.]:	5
Kod EAN:	5907577478575
Typ opakowania jednostkowego:	Blister dół, blister góra
Wysokość opakowania jednostkowego (mm):	165
Szerokość opakowania jednostkowego (mm):	110
Waga wyrobu (kg):	0.093
Typ opakowania zbiorczego:	Pudełko
Wysokość opakowania zbiorczego (mm):	90
Szerokość opakowania zbiorczego (mm):	162
Długość opakowania zbiorczego (mm):	237

Color	Commercial designation
	White
	ŁP-8GL2/m/00
	Series As
Napięcie znamionowe:	230V
Stopień ochrony (IP):	IP20
Moc obciążenia:	GLS-10-250W CFL 5-75W LED 0-100W
Sposób montażu:	Montaż podtynkowy pazurkowy /-śrubowy
Informacje dodatkowe:	Funkcja wyłącznika czasowego "time to bed", praca w układzie schodowym z łącznikami zwiernymi
Materiał:	Tworzywo sztuczne, metal
Wykończenie powierzchni:	Naturalny
Podświetlenie:	Brak
Typ zacisków:	Gwintowe
Szerokość osprzętu (mm):	71
Wysokość osprzętu (mm):	71
Głębokość osprzętu (mm):	51
Głębokość wbudowania (mm):	31
Ilość w opakowaniu zbiorczym [szt.]:	5
Kod EAN:	5907577478568
Typ opakowania jednostkowego:	Blister dół, blister góra
Wysokość opakowania jednostkowego (mm):	165
Szerokość opakowania jednostkowego (mm):	110
Waga wyrobu (kg):	0.093
Typ opakowania zbiorczego:	Pudełko
Wysokość opakowania zbiorczego (mm):	90
Szerokość opakowania zbiorczego (mm):	162
Długość opakowania zbiorczego (mm):	237