



Color	Commercial designation
	<p>Metalic gold</p> <p>ŁP-16Y/m/28</p> <p>Series impresja</p>
Napięcie znamionowe:	230V
Stopień ochrony (IP):	IP20
Moc obciążenia:	Żarowe - 3200W Indukcyjne, świetlówkowe - 750W
Sposób montażu:	Montaż podtynkowy pazurkowy /-śrubowy
Informacje dodatkowe:	Zakres regulacji czasu załączania 3s-5min., kąt pola detekcji 136 °, regulacja zasięgu działania max.-7 metrów, funkcja symulacji obecności, blokada przycisku sterowania, praca w układzie schodowym
Materiał:	Tworzywo sztuczne, metal
Wykończenie powierzchni:	Lakierowanie
Podświetlenie:	Brak
Typ zacisków:	Gwintowe
Szerokość osprzętu (mm):	71
Wysokość osprzętu (mm):	71
Głębokość osprzętu (mm):	57
Głębokość wbudowania (mm):	28.5
Ilość w opakowaniu zbiorczym [szt.]:	5
Kod EAN:	5907577440541
Typ opakowania jednostkowego:	Blister dół, blister czujnika ruchu
Wysokość opakowania jednostkowego (mm):	165
Szerokość opakowania jednostkowego (mm):	110
Waga wyrobu (kg):	0.103
Typ opakowania zbiorczego:	Pudełko
Wysokość opakowania zbiorczego (mm):	90
Szerokość opakowania zbiorczego (mm):	162
Długość opakowania zbiorczego (mm):	237



Product page

Color	Commercial designation
	Anthracite
	ŁP-16Y/m/50
	Series impresja
Napięcie znamionowe:	230V
Stopień ochrony (IP):	IP20
Moc obciążenia:	Żarowe - 3200W Indukcyjne, świetlówkowe - 750W
Sposób montażu:	Montaż podtynkowy pazurkowy /-śrubowy
Informacje dodatkowe:	Zakres regulacji czasu załączania 3s-5min., kąt pola detekcji 136 °, regulacja zasięgu działania max.-7 metrów, funkcja symulacji obecności, blokada przycisku sterowania, praca w układzie schodowym
Materiał:	Tworzywo sztuczne, metal
Wykończenie powierzchni:	Lakierowanie
Podświetlenie:	Brak
Typ zacisków:	Gwintowe
Szerokość osprzętu (mm):	71
Wysokość osprzętu (mm):	71
Głębokość osprzętu (mm):	57
Głębokość wbudowania (mm):	28.5
Ilość w opakowaniu zbiorczym [szt.]:	5
Kod EAN:	5907577461935
Typ opakowania jednostkowego:	Blister dół, blister czujnika ruchu
Wysokość opakowania jednostkowego (mm):	165
Szerokość opakowania jednostkowego (mm):	110
Waga wyrobu (kg):	0.103
Typ opakowania zbiorczego:	Pudełko
Wysokość opakowania zbiorczego (mm):	90
Szerokość opakowania zbiorczego (mm):	162
Długość opakowania zbiorczego (mm):	237




Product page

Color	Commercial designation
	Titanium
	ŁP-16Y/m/23
	Series impresja
Napięcie znamionowe:	230V
Stopień ochrony (IP):	IP20
Moc obciążenia:	Żarowe - 3200W Indukcyjne, świetlówkowe - 750W
Sposób montażu:	Montaż podtynkowy pazurkowy /-śrubowy
Informacje dodatkowe:	Zakres regulacji czasu załączania 3s-5min., kąt pola detekcji 136 °, regulacja zasięgu działania max.-7 metrów, funkcja symulacji obecności, blokada przycisku sterowania, praca w układzie schodowym
Materiał:	Tworzywo sztuczne, metal
Wykończenie powierzchni:	Lakierowanie
Podświetlenie:	Brak
Typ zacisków:	Gwintowe
Szerokość osprzętu (mm):	71
Wysokość osprzętu (mm):	71
Głębokość osprzętu (mm):	57
Głębokość wbudowania (mm):	28.5
Ilość w opakowaniu zbiorczym [szt.]:	5
Kod EAN:	5907577439286
Typ opakowania jednostkowego:	Blister dół, blister czujnika ruchu
Wysokość opakowania jednostkowego (mm):	165
Szerokość opakowania jednostkowego (mm):	110
Waga wyrobu (kg):	0.103
Typ opakowania zbiorczego:	Pudełko
Wysokość opakowania zbiorczego (mm):	90
Szerokość opakowania zbiorczego (mm):	162
Długość opakowania zbiorczego (mm):	237



Product page

Color	Commercial designation
 Silver	ŁP-16Y/m/18 Series impresja
Napięcie znamionowe:	230V
Stopień ochrony (IP):	IP20
Moc obciążenia:	Żarowe - 3200W Indukcyjne, świetlówkowe - 750W
Sposób montażu:	Montaż podtynkowy pazurkowy /-śrubowy
Informacje dodatkowe:	Zakres regulacji czasu załączania 3s-5min., kąt pola detekcji 136 °, regulacja zasięgu działania max.-7 metrów, funkcja symulacji obecności, blokada przycisku sterowania, praca w układzie schodowym
Materiał:	Tworzywo sztuczne, metal
Wykończenie powierzchni:	Lakierowanie
Podświetlenie:	Brak
Typ zacisków:	Gwintowe
Szerokość osprzętu (mm):	71
Wysokość osprzętu (mm):	71
Głębokość osprzętu (mm):	57
Głębokość wbudowania (mm):	28.5
Ilość w opakowaniu zbiorczym [szt.]:	5
Kod EAN:	5907577439996
Typ opakowania jednostkowego:	Blister dół, blister czujnika ruchu
Wysokość opakowania jednostkowego (mm):	165
Szerokość opakowania jednostkowego (mm):	110
Waga wyrobu (kg):	0.103
Typ opakowania zbiorczego:	Pudełko
Wysokość opakowania zbiorczego (mm):	90
Szerokość opakowania zbiorczego (mm):	162
Długość opakowania zbiorczego (mm):	237

Color	Commercial designation
	<p>Ecru</p> <p>ŁP-16Y/m/27</p> <p>Series impresja</p>
Napięcie znamionowe:	230V
Stopień ochrony (IP):	IP20
Moc obciążenia:	Żarowe - 3200W Indukcyjne, świetlówkowe - 750W
Sposób montażu:	Montaż podtynkowy pazurkowy /-śrubowy
Informacje dodatkowe:	Zakres regulacji czasu załączania 3s-5min., kąt pola detekcji 136 °, regulacja zasięgu działania max.-7 metrów, funkcja symulacji obecności, blokada przycisku sterowania, praca w układzie schodowym
Materiał:	Tworzywo sztuczne, metal
Wykończenie powierzchni:	Naturalny
Podświetlenie:	Brak
Typ zacisków:	Gwintowe
Szerokość osprzętu (mm):	71
Wysokość osprzętu (mm):	71
Głębokość osprzętu (mm):	57
Głębokość wbudowania (mm):	28.5
Ilość w opakowaniu zbiorczym [szt.]:	5
Kod EAN:	5907577438661
Typ opakowania jednostkowego:	Blister dół, blister czujnika ruchu
Wysokość opakowania jednostkowego (mm):	165
Szerokość opakowania jednostkowego (mm):	110
Waga wyrobu (kg):	0.103
Typ opakowania zbiorczego:	Pudełko
Wysokość opakowania zbiorczego (mm):	90
Szerokość opakowania zbiorczego (mm):	162
Długość opakowania zbiorczego (mm):	237




Product page

Color	Commercial designation
 White	ŁP-16Y/m/00 Series impresja
Napięcie znamionowe:	230V
Stopień ochrony (IP):	IP20
Moc obciążenia:	Żarowe - 3200W Indukcyjne, świetlówkowe - 750W
Sposób montażu:	Montaż podtynkowy pazurkowy /-śrubowy
Informacje dodatkowe:	Zakres regulacji czasu załączania 3s-5min., kąt pola detekcji 136 °, regulacja zasięgu działania max.-7 metrów, funkcja symulacji obecności, blokada przycisku sterowania, praca w układzie schodowym
Materiał:	Tworzywo sztuczne, metal
Wykończenie powierzchni:	Naturalny
Podświetlenie:	Brak
Typ zacisków:	Gwintowe
Szerokość osprzętu (mm):	71
Wysokość osprzętu (mm):	71
Głębokość osprzętu (mm):	57
Głębokość wbudowania (mm):	28.5
Ilość w opakowaniu zbiorczym [szt.]:	5
Kod EAN:	5907577437787
Typ opakowania jednostkowego:	Blister dół, blister czujnika ruchu
Wysokość opakowania jednostkowego (mm):	165
Szerokość opakowania jednostkowego (mm):	110
Waga wyrobu (kg):	0.103
Typ opakowania zbiorczego:	Pudełko
Wysokość opakowania zbiorczego (mm):	90
Szerokość opakowania zbiorczego (mm):	162
Długość opakowania zbiorczego (mm):	237



Product page

Color	Commercial designation		
	Metallic black	ŁP-16Y/m/33	Series impresja
Napięcie znamionowe:	230V		
Stopień ochrony (IP):	IP20		
Moc obciążenia:	Żarowe - 3200W Indukcyjne, świetlówkowe - 750W		
Sposób montażu:	Montaż podtynkowy pazurkowy /-śrubowy		
Informacje dodatkowe:	Współpracuje z LED-ami, zakres regulacji czasu załączania 3s-5min., kąt pola detekcji 136 °, regulacja zasięgu działania max.-7 metrów, funkcja symulacji obecności, blokada przycisku sterowania, praca w układzie schodowym		
Materiał:	Tworzywo sztuczne, metal		
Wykończenie powierzchni:	Lakierowanie		
Podświetlenie:	Brak		
Typ zacisków:	Gwintowe		
Szerokość osprzętu (mm):	71		
Wysokość osprzętu (mm):	71		
Głębokość osprzętu (mm):	57		
Głębokość wbudowania (mm):	28.5		
Ilość w opakowaniu zbiorczym [szt.]:	5		
Kod EAN:	5906729010410		
Typ opakowania jednostkowego:	Blister dół, blister czujnika ruchu		
Wysokość opakowania jednostkowego (mm):	165		
Szerokość opakowania jednostkowego (mm):	110		
Waga wyrobu (kg):	0.103		
Typ opakowania zbiorczego:	Pudełko		
Wysokość opakowania zbiorczego (mm):	90		
Szerokość opakowania zbiorczego (mm):	162		
Długość opakowania zbiorczego (mm):	237		