



Color	Commercial designation
	White
	ŁP-16R/m/00
	Series Sonata
Napięcie znamionowe:	230V
Stopień ochrony (IP):	IP20
Moc obciążenia:	Żarowe - 3200W Indukcyjne, świetlówkowe - 750W
Sposób montażu:	Montaż podtynkowy pazurkowy /-śrubowy
Informacje dodatkowe:	Zakres regulacji czasu załączania 3s-5min., kąt pola detekcji 136 °, regulacja zasięgu działania max.-7 metrów, funkcja symulacji obecności, blokada przycisku sterowania, praca w układzie schodowym
Materiał:	Tworzywo sztuczne, metal
Wykończenie powierzchni:	Naturalny
Podświetlenie:	Brak
Typ zacisków:	Gwintowe
Szerokość osprzętu (mm):	71
Wysokość osprzętu (mm):	71
Głębokość osprzętu (mm):	59
Głębokość wbudowania (mm):	31
Ilość w opakowaniu zbiorczym [szt.]:	5
Kod EAN:	5907577444525
Typ opakowania jednostkowego:	Blister dół, blister czujnika ruchu
Wysokość opakowania jednostkowego (mm):	165
Szerokość opakowania jednostkowego (mm):	110
Waga wyrobu (kg):	0.1025
Typ opakowania zbiorczego:	Pudełko
Wysokość opakowania zbiorczego (mm):	90
Szerokość opakowania zbiorczego (mm):	162
Długość opakowania zbiorczego (mm):	237

Color	Commercial designation
	<p>Metallic black</p> <p>ŁP-16R/m/33</p> <p>Series Sonata</p>
Napięcie znamionowe:	230V
Stopień ochrony (IP):	IP20
Moc obciążenia:	Żarowe - 3200W Indukcyjne, świetlówkowe - 750W
Sposób montażu:	Montaż podtynkowy pazurkowy /-śrubowy
Informacje dodatkowe:	Zakres regulacji czasu załączania 3s-5min., kąt pola detekcji 136 °, regulacja zasięgu działania max.-7 metrów, funkcja symulacji obecności, blokada przycisku sterowania, praca w układzie schodowym
Materiał:	Tworzywo sztuczne, metal
Wykończenie powierzchni:	Lakierowanie
Podświetlenie:	Brak
Typ zacisków:	Gwintowe
Szerokość osprzętu (mm):	71
Wysokość osprzętu (mm):	71
Głębokość osprzętu (mm):	59
Głębokość wbudowania (mm):	31
Ilość w opakowaniu zbiorczym [szt.]:	5
Kod EAN:	5907577446697
Typ opakowania jednostkowego:	Blister dół, blister czujnika ruchu
Wysokość opakowania jednostkowego (mm):	165
Szerokość opakowania jednostkowego (mm):	110
Waga wyrobu (kg):	0.1025
Typ opakowania zbiorczego:	Pudełko
Wysokość opakowania zbiorczego (mm):	90
Szerokość opakowania zbiorczego (mm):	162
Długość opakowania zbiorczego (mm):	237





Product page

Color	Commercial designation
	Metalic brown
	ŁP-16R/m/40
	Series Sonata
Napięcie znamionowe:	230V
Stopień ochrony (IP):	IP20
Moc obciążenia:	Żarowe - 3200W Indukcyjne, świetlówkowe - 750W
Sposób montażu:	Montaż podtynkowy pazurkowy /-śrubowy
Informacje dodatkowe:	Zakres regulacji czasu załączania 3s-5min., kąt pola detekcji 136 °, regulacja zasięgu działania max.-7 metrów, funkcja symulacji obecności, blokada przycisku sterowania, praca w układzie schodowym
Materiał:	Tworzywo sztuczne, metal
Wykończenie powierzchni:	Lakierowanie
Podświetlenie:	Brak
Typ zacisków:	Gwintowe
Szerokość osprzętu (mm):	71
Wysokość osprzętu (mm):	71
Głębokość osprzętu (mm):	59
Głębokość wbudowania (mm):	31
Ilość w opakowaniu zbiorczym [szt.]:	5
Kod EAN:	5907577448974
Typ opakowania jednostkowego:	Blister dół, blister czujnika ruchu
Wysokość opakowania jednostkowego (mm):	165
Szerokość opakowania jednostkowego (mm):	110
Waga wyrobu (kg):	0.1025
Typ opakowania zbiorczego:	Pudełko
Wysokość opakowania zbiorczego (mm):	90
Szerokość opakowania zbiorczego (mm):	162
Długość opakowania zbiorczego (mm):	237




Product page

Color	Commercial designation
	Champagne gold
	ŁP-16R/m/39
	Series Sonata
Napięcie znamionowe:	230V
Stopień ochrony (IP):	IP20
Moc obciążenia:	Żarowe - 3200W Indukcyjne, świetlówkowe - 750W
Sposób montażu:	Montaż podtynkowy pazurkowy /-śrubowy
Informacje dodatkowe:	Zakres regulacji czasu załączania 3s-5min., kąt pola detekcji 136 °, regulacja zasięgu działania max.-7 metrów, funkcja symulacji obecności, blokada przycisku sterowania, praca w układzie schodowym
Materiał:	Tworzywo sztuczne, metal
Wykończenie powierzchni:	Lakierowanie
Podświetlenie:	Brak
Typ zacisków:	Gwintowe
Szerokość osprzętu (mm):	71
Wysokość osprzętu (mm):	71
Głębokość osprzętu (mm):	59
Głębokość wbudowania (mm):	31
Ilość w opakowaniu zbiorczym [szt.]:	5
Kod EAN:	5907577448295
Typ opakowania jednostkowego:	Blister dół, blister czujnika ruchu
Wysokość opakowania jednostkowego (mm):	165
Szerokość opakowania jednostkowego (mm):	110
Waga wyrobu (kg):	0.1025
Typ opakowania zbiorczego:	Pudełko
Wysokość opakowania zbiorczego (mm):	90
Szerokość opakowania zbiorczego (mm):	162
Długość opakowania zbiorczego (mm):	237

Color	Commercial designation
	Silver matte
	ŁP-16R/m/38
	Series Sonata
Napięcie znamionowe:	230V
Stopień ochrony (IP):	IP20
Moc obciążenia:	Żarowe - 3200W Indukcyjne, świetlówkowe - 750W
Sposób montażu:	Montaż podtynkowy pazurkowy /-śrubowy
Informacje dodatkowe:	Zakres regulacji czasu załączania 3s-5min., kąt pola detekcji 136 °, regulacja zasięgu działania max.-7 metrów, funkcja symulacji obecności, blokada przycisku sterowania, praca w układzie schodowym
Materiał:	Tworzywo sztuczne, metal
Wykończenie powierzchni:	Lakierowanie
Podświetlenie:	Brak
Typ zacisków:	Gwintowe
Szerokość osprzętu (mm):	71
Wysokość osprzętu (mm):	71
Głębokość osprzętu (mm):	59
Głębokość wbudowania (mm):	31
Ilość w opakowaniu zbiorczym [szt.]:	5
Kod EAN:	5907577447618
Typ opakowania jednostkowego:	Blister dół, blister czujnika ruchu
Wysokość opakowania jednostkowego (mm):	165
Szerokość opakowania jednostkowego (mm):	110
Waga wyrobu (kg):	0.1025
Typ opakowania zbiorczego:	Pudełko
Wysokość opakowania zbiorczego (mm):	90
Szerokość opakowania zbiorczego (mm):	162
Długość opakowania zbiorczego (mm):	237



Product page

Color	Commercial designation
 Ecru	ŁP-16R/m/27 Series Sonata
Napięcie znamionowe:	230V
Stopień ochrony (IP):	IP20
Moc obciążenia:	Żarowe - 3200W Indukcyjne, świetlówkowe - 750W
Sposób montażu:	Montaż podtynkowy pazurkowy /-śrubowy
Informacje dodatkowe:	Zakres regulacji czasu załączania 3s-5min., kąt pola detekcji 136 °, regulacja zasięgu działania max.-7 metrów, funkcja symulacji obecności, blokada przycisku sterowania, praca w układzie schodowym
Materiał:	Tworzywo sztuczne, metal
Wykończenie powierzchni:	Naturalny
Podświetlenie:	Brak
Typ zacisków:	Gwintowe
Szerokość osprzętu (mm):	71
Wysokość osprzętu (mm):	71
Głębokość osprzętu (mm):	59
Głębokość wbudowania (mm):	31
Ilość w opakowaniu zbiorczym [szt.]:	5
Kod EAN:	5907577445065
Typ opakowania jednostkowego:	Blister dół, blister czujnika ruchu
Wysokość opakowania jednostkowego (mm):	165
Szerokość opakowania jednostkowego (mm):	110
Waga wyrobu (kg):	0.1025
Typ opakowania zbiorczego:	Pudełko
Wysokość opakowania zbiorczego (mm):	90
Szerokość opakowania zbiorczego (mm):	162
Długość opakowania zbiorczego (mm):	237



Product page

Color	Commercial designation
	White matte
	ŁP-16R/m/75
	Series Sonata
Napięcie znamionowe:	230V
Stopień ochrony (IP):	IP20
Moc obciążenia:	Żarowe - 3200W Indukcyjne - 750W
Sposób montażu:	Montaż podtynkowy pazurkowy /-śrubowy
Informacje dodatkowe:	Zakres regulacji czasu załączania 3s-5min., kąt pola detekcji 136 °, regulacja zasięgu działania max.-7 metrów, funkcja symulacji obecności, blokada przycisku sterowania, praca w układzie schodowym.
Materiał:	Tworzywo sztuczne, metal
Wykończenie powierzchni:	Lakierowanie
Podświetlenie:	Brak
Typ zacisków:	Gwintowe
Szerokość osprzętu (mm):	71
Wysokość osprzętu (mm):	71
Głębokość osprzętu (mm):	59
Głębokość wbudowania (mm):	31
Ilość w opakowaniu zbiorczym [szt.]:	5
Kod EAN:	5906729024295
Typ opakowania jednostkowego:	Blister dół, blister czujnika ruchu
Wysokość opakowania jednostkowego (mm):	165
Szerokość opakowania jednostkowego (mm):	110
Waga wyrobu (kg):	0.1025
Typ opakowania zbiorczego:	Pudełko
Wysokość opakowania zbiorczego (mm):	90
Szerokość opakowania zbiorczego (mm):	162
Długość opakowania zbiorczego (mm):	237