





Product page

Color	Commercial designation		
	Metallic black	ŁP-16G/m/33	Series As
Napięcie znamionowe:	230V		
Stopień ochrony (IP):	IP20		
Moc obciążenia:	Żarowe - 3200W Indukcyjne, świetlówkowe - 750W		
Sposób montażu:	Montaż podtynkowy pazurkowy /-śrubowy		
Informacje dodatkowe:	Zakres regulacji czasu załączania 3s-5min., kąt pola detekcji 136 °, regulacja zasięgu działania max.-7 metrów, funkcja symulacji obecności, blokada przycisku sterowania, praca w układzie schodowym_x000D_		
Materiał:	Tworzywo sztuczne, metal		
Wykończenie powierzchni:	Lakierowanie		
Podświetlenie:	Brak		
Typ zacisków:	Gwintowe		
Szerokość osprzętu (mm):	71		
Wysokość osprzętu (mm):	71		
Głębokość osprzętu (mm):	59		
Głębokość wbudowania (mm):	31		
Ilość w opakowaniu zbiorczym [szt.]:	5		
Kod EAN:	5906729016986		
Typ opakowania jednostkowego:	Blister dół, blister góra		
Wysokość opakowania jednostkowego (mm):	1650		
Szerokość opakowania jednostkowego (mm):	110		
Waga wyrobu (kg):	0.101		
Typ opakowania zbiorczego:	Pudełko		
Wysokość opakowania zbiorczego (mm):	90		
Szerokość opakowania zbiorczego (mm):	1620		
Długość opakowania zbiorczego (mm):	2370		


Color	Commercial designation
	<p>Satin light</p> <p>ŁP-16G/m/45</p> <p>Series As</p>
Napięcie znamionowe:	230V
Stopień ochrony (IP):	IP20
Moc obciążenia:	Żarowe - 3200W Indukcyjne, świetlówkowe - 750W
Sposób montażu:	Montaż podtynkowy pazurkowy /-śrubowy
Informacje dodatkowe:	Zakres regulacji czasu załączania 3s-5min., kąt pola detekcji 136 °, regulacja zasięgu działania max.-7 metrów, funkcja symulacji obecności, blokada przycisku sterowania, praca w układzie schodowym
Materiał:	Tworzywo sztuczne, metal
Wykończenie powierzchni:	Lakierowanie
Podświetlenie:	Brak
Typ zacisków:	Gwintowe
Szerokość osprzętu (mm):	71
Wysokość osprzętu (mm):	71
Głębokość osprzętu (mm):	59
Głębokość wbudowania (mm):	31
Ilość w opakowaniu zbiorczym [szt.]:	5
Kod EAN:	5907577475420
Typ opakowania jednostkowego:	Blister dół, blister góra
Wysokość opakowania jednostkowego (mm):	165
Szerokość opakowania jednostkowego (mm):	110
Waga wyrobu (kg):	0.101
Typ opakowania zbiorczego:	Pudełko
Wysokość opakowania zbiorczego (mm):	90
Szerokość opakowania zbiorczego (mm):	162
Długość opakowania zbiorczego (mm):	237



Product page

Color	Commercial designation
 Silver	ŁP-16G/m/18 Series As
Napięcie znamionowe:	230V
Stopień ochrony (IP):	IP20
Moc obciążenia:	Żarowe - 3200W Indukcyjne, świetlówkowe - 750W
Sposób montażu:	Montaż podtynkowy pazurkowy /-śrubowy
Informacje dodatkowe:	Zakres regulacji czasu załączania 3s-5min., kąt pola detekcji 136 °, regulacja zasięgu działania max.-7 metrów, funkcja symulacji obecności, blokada przycisku sterowania, praca w układzie schodowym
Materiał:	Tworzywo sztuczne, metal
Wykończenie powierzchni:	Lakierowanie
Podświetlenie:	Brak
Typ zacisków:	Gwintowe
Szerokość osprzętu (mm):	71
Wysokość osprzętu (mm):	71
Głębokość osprzętu (mm):	59
Głębokość wbudowania (mm):	31
Ilość w opakowaniu zbiorczym [szt.]:	5
Kod EAN:	5907577476250
Typ opakowania jednostkowego:	Blister dół, blister góra
Wysokość opakowania jednostkowego (mm):	165
Szerokość opakowania jednostkowego (mm):	110
Waga wyrobu (kg):	0.101
Typ opakowania zbiorczego:	Pudełko
Wysokość opakowania zbiorczego (mm):	90
Szerokość opakowania zbiorczego (mm):	162
Długość opakowania zbiorczego (mm):	237

Color	Commercial designation
 <p style="text-align: center;">Ecru</p>	<p style="text-align: center;">ŁP-16G/m/27</p> <p style="text-align: center;">Series As</p>
Napięcie znamionowe:	230V
Stopień ochrony (IP):	IP20
Moc obciążenia:	Żarowe - 3200W Indukcyjne, świetlówkowe - 750W
Sposób montażu:	Montaż podtynkowy pazurkowy /-śrubowy
Informacje dodatkowe:	Zakres regulacji czasu załączania 3s-5min., kąt pola detekcji 136 °, regulacja zasięgu działania max.-7 metrów, funkcja symulacji obecności, blokada przycisku sterowania, praca w układzie schodowym
Materiał:	Tworzywo sztuczne, metal
Wykończenie powierzchni:	Naturalny
Podświetlenie:	Brak
Typ zacisków:	Gwintowe
Szerokość osprzętu (mm):	71
Wysokość osprzętu (mm):	71
Głębokość osprzętu (mm):	59
Głębokość wbudowania (mm):	31
Ilość w opakowaniu zbiorczym [szt.]:	5
Kod EAN:	5907577452735
Typ opakowania jednostkowego:	Blister dół, blister góra
Wysokość opakowania jednostkowego (mm):	165
Szerokość opakowania jednostkowego (mm):	110
Waga wyrobu (kg):	0.101
Typ opakowania zbiorczego:	Pudełko
Wysokość opakowania zbiorczego (mm):	90
Szerokość opakowania zbiorczego (mm):	162
Długość opakowania zbiorczego (mm):	237

Color	Commercial designation
	<p>White</p> <p>ŁP-16G/m/00</p> <p>Series As</p>
Napięcie znamionowe:	230V
Stopień ochrony (IP):	IP20
Moc obciążenia:	Żarowe - 3200W Indukcyjne, świetlówkowe - 750W
Sposób montażu:	Montaż podtynkowy pazurkowy /-śrubowy
Informacje dodatkowe:	Zakres regulacji czasu załączania 3s-5min., kąt pola detekcji 136 °, regulacja zasięgu działania max.-7 metrów, funkcja symulacji obecności, blokada przycisku sterowania, praca w układzie schodowym
Materiał:	Tworzywo sztuczne, metal
Wykończenie powierzchni:	Naturalny
Podświetlenie:	Brak
Typ zacisków:	Gwintowe
Szerokość osprzętu (mm):	71
Wysokość osprzętu (mm):	71
Głębokość osprzętu (mm):	59
Głębokość wbudowania (mm):	31
Ilość w opakowaniu zbiorczym [szt.]:	5
Kod EAN:	5907577451837
Typ opakowania jednostkowego:	Blister dół, blister góra
Wysokość opakowania jednostkowego (mm):	165
Szerokość opakowania jednostkowego (mm):	110
Waga wyrobu (kg):	0.101
Typ opakowania zbiorczego:	Pudełko
Wysokość opakowania zbiorczego (mm):	90
Szerokość opakowania zbiorczego (mm):	162
Długość opakowania zbiorczego (mm):	237